

En rapport av Moderata ungdomsförbundet



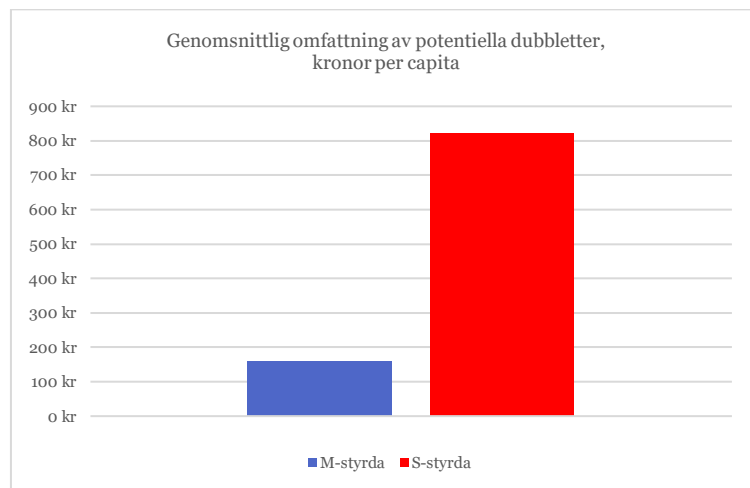
# **VARJE SLÖSAD KRONA ÄR EN STÖLD FRÅN FOLKET**

**- HUR MYCKET SLÖSAR DIN KOMMUN?**

**MUF**

## Sammanfattning

- Tack vare AI kan vi hantera stora datamängder och hitta avvikelser i kommuners upphandlingar. Det gör det enklare att hitta slarv, slöseri eller fusk.
- Slöseriet från offentlig upphandling bedöms av olika aktörer att ligga strax runt 100 miljarder per år.
- Vår rapport visar att det potentiella slöseriet av dubbla fakturor är över fem (!) gånger så stort bland Socialdemokratiskt styrda kommuner som Moderata.



- Regeringen måste presentera en slöserikommission som ser över lagstiftningen för offentlig upphandling.
- Regeringen måste också ändra lagen kring revision för kommunerna så att det är riktiga revisorer som granskar kommunernas verksamheter, inte före detta politiker.
- Lokalpolitiker borde ta större ansvar för att skattebetalarnas pengar används på korrekt och effektivt sätt i de offentliga upphandlingarna. Förslag på vad du som lokal politiker kan göra listas i sista kapitlet av rapporten.

# Innehållsförteckning

<b>Sammanfattning</b> .....	<b>2</b>
<b>Inledning</b> .....	<b>4</b>
<b>Syfte</b> .....	<b>5</b>
<b>Metod</b> .....	<b>6</b>
<b>Bakgrund</b> .....	<b>7</b>
<i>Offentlig upphandling</i> .....	<b>7</b>
Historia .....	7
Offentlig upphandling i praktiken .....	8
<i>Direktupphandlingar</i> .....	<b>9</b>
Problematik vid direktupphandlingar .....	10
<i>Uppskattningar av det totala slöseriet</i> .....	<b>11</b>
<b>Resultat</b> .....	<b>13</b>
<b>Analys</b> .....	<b>15</b>
<b>Nationella reformer</b> .....	<b>16</b>
<b>Saker du kan göra i din kommun</b> .....	<b>17</b>
<b>Bilaga 1: Kommunförteckning</b> .....	<b>19</b>

## Inledning

*"Varje förslösad skattekrone är en stöld från folket."*

Citatet tillskrivs Gustav Möller, socialdemokratiskt statsråd och en av arkitekterna bakom välfärdssamhället. Enigheten kring ordspråkets innebörd borde vara bred, oavsett politisk tillhörighet - skattemedel ska inte slösas eller slarvas bort.

År 2023 lanserade Moderata Ungdomsförbundet rapporten "Att ställa krav är att bry sig - hur många av Sveriges kommuner bryr sig?". Rapporten fokuserade på heltidsaktivering för att motverka utanförskap och kravlöshet.

I 2024 års rapport, "Så slösar din kommun", är skatteslöseri i fokus med udden riktad mot offentliga upphandlingar. Uppskattningar visar att 70–100 miljarder årligen går förlorade i samband med offentliga upphandlingar. Slöseriet uppstår till följd av bristande kontroll och uppföljning men även otillräckliga upphandlingsförfaranden. Det är skattemedel som kunde använts till fler sjuksköterskor, sänkt skatt eller ökat stöd till Ukraina.

Med hjälp av Jens Nylanders AI-verktyg har vi sammanställt och grupperat samtliga fakturor mottagna 2023 för de kommuner som finns tillgängliga i verktyget. Vi har använt en begränsad del av verktyget för att se om olika kommuner och styren är mer benägna att ha fusk eller slarv. Fakturor som AI-verktyget har kategoriserat som "potentiella dubletter" löper risk att vara skatteslöseri. De har därför kategoriserats och sammanställts per kommun.

Resultatet visar att S-styrda kommuner har betydligt högre benägenhet att ha många potentiella dubletter med stort värde. Jämfört med M-styrda kommuner är det över fem gånger så stort potentiellt slöseri per capita från dessa potentiella dubletter.

Varje förslösad skattekrone är en stöld från folket, och det är därför nödvändigt att fortsätta granska och åtgärda problemen med skatteslöseri. Genom att lyfta fram dessa frågor och kräva förbättringar inom vår offentliga förvaltning kan vi säkerställa en effektiv och rättvis användning av skattemedel för att gynna alla medborgare. Varje skattekrone ska användas effektivt – eller inte tas i anspråk alls.

## Syfte

Rapporten *”Så slarvar och slösar din kommun”* syftar att synliggöra en del av Sveriges kommuners skatteslöseri som årligen går förlorat genom dåliga upphandlingsförfaranden. Statistiken som ligger till grund för rapporten är nedbruten per kommun och vissa analyser åskådliggör eventuella skillnader beroende på kommunens politiska styrning.

Rapporten syftar inte att göra en total redogörelse av slöseriet som går att finna i Jens Nylanders verktyg, utan bara omfattningen på potentiella dubletter per kommun.

Rapporten innehåller en kort tillbakablick om hur berörd lagtext är formulerad och vilka etablerade svårigheter den medföljer. En kort sammanfattning av tidigare uppskattningar av upphandlingssystemets ineffektivitet mätt i form av slösade kronor redogörs också.

## Metod

Jens Nylander har byggt en databas som samlar kommuners fakturor. Med hjälp av AI identifieras avvikelser och genom hans databas får allmänheten, journalister och politiken ett verktyg att kunna analysera den stora mängd fakturor och inköp som kommuner genomför.

Den del av verktyget vi valt att använda är ”potentiella dubletter”. För att avgöra om dubletten är ett faktiskt slarv eller slöseri krävs att man inspekterar det enskilda fallet. Det är svårt då underlaget innefattar 137 000 enskilda fakturor. Därför har rapporten använt AI-verktyget för att sortera på fakturor som klassas som ”potentiella dubletter” och gjort register över summan som dessa dubletter motsvarar. Detta har vi sedan slagit ut per capita per kommun samt fördelat på politiskt styre.

Kommunernas styren har klassats efter partitillhörighet på kommunstyrelsens ordförande. Resonemanget är att det ytterst är kommunstyrelsens ordförande som är ansvarig för politiken i kommunen. Vi har begränsat rapporten till att bara jämföra S-styrda kommuner med M-styrda kommuner.

Eventuella metodfel att ta i beaktande:

- Informationen om vilka som styr kommunen har tagits från SKR:s register. Detta är uppdaterat senast 31 december 2023. Om styren (alltså kommunstyrelsens ordförande) ändrats efter det är det inte ändrat i denna rapport.
- För att avgöra om avvikelserna är ett faktiskt slarv eller slöseri krävs att man inspekterar det enskilda fallet. Här har det inte gjorts. I stället görs en grov uppskattning om mängden fel utefter data om dubletter.
- Databasen inkluderar inte fakturor för Sveriges samtliga kommuner. Utdraget ur databasen är gjort 7 april. Kommuners vars data är inlagd efter det finns således inte tillgänglig.

## Bakgrund

I detta kapitel redogörs hur stödet i lag för offentliga upphandlingar är utformade, nedslag i viktig terminologi görs också och slutligen redogörs tidigare uppskattningar av slöseriet hänförligt till kommuners upphandlingar.

### Offentlig upphandling

Offentlig upphandling är en central process när den offentliga sektorn förvärvar varor, tjänster eller byggtreprenader och regleras av lagen om offentlig upphandling (LOU). Denna lagstiftning, som baseras på EU-direktiv, syftar till att främja konkurrens och effektiv användning av offentliga medel. LOU förespråkar grundprinciperna om objektivitet och öppenhet för att säkerställa affärsmässiga val av leverantörer, undvikande av favorisering av nationella eller tidigare leverantörer samt val av bästa varor eller tjänster under de bästa villkoren.<sup>1</sup>

Reglerna i LOU är tillämpliga på alla offentliga upphandlingar av varor, tjänster och byggtreprenader som inte täcks av andra upphandlingslagar eller specifika undantag för den specifika upphandlingen. Upphandlande myndigheter, såsom statliga eller kommunala organ och beslutande församlingar, inklusive vissa offentligt styrda organ och bolag, samt sammanslutningar av myndigheter eller organ, omfattas av LOU.

### Historia

Historiskt sett har regleringen av upphandlingar i Sverige genomgått flera förändringar. Den första förordningen som reglerade upphandlings- och entreprenadväsendet i Sverige infördes 1893 (nr 96) och gällde fram till 1920.

Tidigare bestämmelser fram till mitten av 1900-talet gav svenska varor företräde framför utländska varor, även om syftet även då var att säkerställa affärsmässighet. Kraven på affärsmässighet skärptes först med upphandlingskungörelsen 1952, som bland annat föreskrev att sysselsättningssituationen inte fick påverka myndigheternas beslut.

---

<sup>1</sup> Konkurrensverket (2023). LOU i korthet. <https://www.konkurrensverket.se/upphandling/lagar-och-regler/lou-i-korthet/>

Först år 1973 började regelverket för statliga upphandlingar inkludera tjänster, då upphandlingskungörelsen (1973:600) trädde i kraft. Det följdes av en ny förordning 1986, och den första versionen av LOU (1992:1528) infördes år 1992.

Sverige blev medlem i EU 1995, men det var först 2008 som den ursprungliga LOU från 1992 ersattes av en ny LOU (2007:1091), samtidigt som den första LUF (2007:1092) trädde i kraft. År 2011 tillkom ytterligare en lag, LUF (2011:1029).

År 2017 ersattes LOU och LUF från 2007 av en ny LOU (2016:1145), tillsammans med LUF och LUK. Dessa förändringar speglar en kontinuerlig anpassning av upphandlingslagstiftningen i Sverige i linje med nationella och internationella förändringar och krav.<sup>2</sup>

### **Offentlig upphandling i praktiken**

Den offentliga upphandlingen i Sverige är av betydande omfattning. Årligen beräknas staten, kommunerna och landstingen köpa varor, tjänster och byggentreprenader för cirka 800 miljarder kronor.

Inköpen spänner över en bred skala och kan inkludera kontorsmaterial, tryckeritjänster, konsulttjänster, livsmedel, vägbyggen, IT-system, sjukvårdsartiklar, städtjänster, textilier, transporttjänster och tolktjänster.

Denna process erbjuder affärsmöjligheter för näringslivet och det finns en ambition att fler små företag ska kunna delta och konkurrera om att bli leverantörer till den offentliga sektorn.

Vad gäller själva processen för offentlig upphandling, inleds den med att den offentliga aktören som behöver köpa in något förbereder ett "förfrågningsunderlag", som specificerar inköpsbehovet och dess villkor.

Därefter publiceras en annons i en elektronisk databas tillgänglig för allmänheten.

Intresserade företag kan ta del av annonsen och förfrågningsunderlaget och ges möjlighet att lämna anbud inom angiven tidsram. Efter anbudstiden utvärderar

---

<sup>2</sup> Upphandlingsmyndigheten, "Regelverket från 1800-talet", Upphandlingsmyndighetens frågeportal, [online], tillgänglig: <https://www.upphandlingsmyndigheten.se/frageportalen/1849105/regelverket-fran-1800talet/> [åtkomstdatum: 8 april 2024].



myndigheten de inkomna anbuden och fattar ett "tilldelningsbeslut" som utser vinnaren och motiverar valet.

Tilldelningsbeslutet meddelas samtliga anbudsgivare samtidigt. Företag har rätt att överklaga upphandlingen inom en given tidsram. Om inga överklaganden görs inom denna tid kan myndigheten ingå avtal med den vinnande leverantören och leveranser kan påbörjas enligt avtalet.<sup>3</sup>

## **Direktupphandlingar**

Direktupphandling är en form av upphandling där annonsering inte krävs och anbuden inte behöver uppfylla specifika krav på form. Det används i följande situationer:

Om värdet på avtalet ligger under en viss gräns enligt lagstiftningen:

- För varor, tjänster och byggtreprenader gäller en gräns på 586 907 SEK enligt LOU.
- För vatten, energi, transporter och posttjänster är gränsen 1 092 436 SEK enligt LUF.
- För koncessioner är gränsen 2 631 028 SEK enligt LUK.

Vid synnerliga skäl, vilket tolkas restriktivt och inkluderar oförutsedda händelser som den upphandlande myndigheten inte kunnat förutse. Otillräcklig planering från myndighetens sida räknas inte som ett godtagbart skäl för direktupphandling.<sup>4</sup>

Det är viktigt att upphandlande myndigheter dokumenterar och antar riktlinjer för hantering av direktupphandlingar, särskilt om avtalets värde överstiger 100 000 kronor. Skälen till direktupphandlingen samt andra relevanta uppgifter bör noteras.

Otillåten direktupphandling kan leda till ogiltiga avtal. Om ett avtal ingås genom otillåten direktupphandling kan det förklaras ogiltigt. Företag som anser

---

<sup>3</sup> Företagarna. "Offentlig upphandling." [online] Tillgänglig: <https://www.foretagarna.se/juridisk-faq/offentlig-upphandling/offentlig-upphandling/> [åtkomstdatum: 8 april 2024].

<sup>4</sup> Konkurrensverket. "Direktupphandling." [online] Tillgänglig: <https://www.konkurrensverket.se/upphandling/lagar-och-regler/direktupphandling/> [åtkomstdatum: 8 april 2024].

att ett avtal har ingåtts på detta sätt kan överklaga till förvaltningsrätten inom sex månader från avtalets undertecknande.

För att undvika risken för ogiltiga avtal kan direktupphandlingar annonseras i förväg genom förhandsinsyn. Det innebär att den upphandlande myndigheten offentliggör sin avsikt att ingå ett avtal genom direktupphandling i en elektronisk annonsdatabas. Eventuella invändningar mot den planerade direktupphandlingen kan överklagas till förvaltningsrätten inom tio dagar.

Om ingen överklagan görs inom denna tidsfrist kan avtalet ingås utan risk för ogiltighet.<sup>5</sup>

### **Problematik vid direktupphandlingar**

Eftersom direktupphandling inte kräver annonsering och öppen konkurrens mellan leverantörer, kan det leda till en situation där endast ett fåtal företag kontaktas för att lämna anbud. Detta kan resultera i högre priser och sämre kvalitet på de erhållna varorna eller tjänsterna, eftersom leverantörer inte behöver konkurrera på samma sätt som vid en öppen upphandling.

Utan nödvändig transparens och konkurrens kan direktupphandlingar skapa en miljö där det finns större möjligheter till korruption och nepotism. Beslut om vilka företag som tilldelas kontrakt kan tas baserat på personliga relationer eller andra icke-affärsmässiga skäl, vilket kan leda till sämre resultat och ökad kostnad för den offentliga sektorn.

Direktupphandlingar kräver inte alltid samma grad av dokumentation och kontroll som andra typer av upphandlingar. Detta kan resultera i bristfällig spårbarhet och ökad risk för felaktigheter eller missbruk. Om det inte finns tillräcklig dokumentation kring varför direktupphandling valdes och hur beslutet fattades, kan det vara svårt att utvärdera och försvara beslutet i efterhand.

Genom att begränsa konkurrensen och endast välja mellan ett fåtal leverantörer kan direktupphandlingar leda till att potentiella kostnadsbesparingar och innovativa lösningar missas. Öppna upphandlingar ger möjlighet för fler

---

<sup>5</sup> Upphandlingsmyndigheten. "Direktupphandling." [online] Tillgänglig: <https://www.upphandlingsmyndigheten.se/inkopsprocessen/forbered-upphandling/valja-upphandlingsforfarande/direktupphandling/> [åtkomstdatum: 8 april 2024].

företag att delta och konkurrera, vilket kan leda till att de bästa och mest kostnadseffektiva lösningarna identifieras.<sup>6</sup>

## Uppskattningar av det totala slöseriet

Offentliga upphandlingar utgör en betydande del av Sveriges BNP, och i kommunerna står de för en stor del av de totala utgifterna. Samtidigt har problemet med slöseri och ineffektivitet i dessa processer uppmärksamrats alltmer under de senaste åren.

Flera studier och rapporter har presenterat varierande uppskattningar av omfattningen av slöseri. En rapport från Svenskt Näringsliv (2019) beräknar att det kan uppgå till mellan 30 och 60 miljarder kronor per år.<sup>7</sup> Dagens Samhälle (2019) publicerade en debattartikel som argumenterar för att slöseriet kan uppgå till mellan 5 och 10% av den totala volymen, motsvarande 50 till 100 miljarder kronor per år.<sup>8</sup>

En granskning av Ekonomistyrningsverket (ESV) (2024) visade att brott mot lagen om offentlig upphandling (LOU) kan ha kostat skattebetalarna miljontals kronor.<sup>9</sup> Tidningen Näringslivet (2024) rapporterade om en undersökning som visade att bara 69% av alla offentliga upphandlingar annonseras offentligt.<sup>10</sup>

En akademisk avhandling från 2018 belyser problemet med bristande redovisning och uppföljning av effekterna av offentliga upphandlingar. Avhandlingen konstaterar att det saknas tillräcklig information för att göra en exakt uppskattning av omfattningen av slöseri, men pekar på att problemet kan vara betydande.<sup>11</sup>

---

<sup>6</sup> Regeringen Sverige. "Direktupphandling." [online] Tillgänglig: <https://www.regeringen.se/contentassets/505d858bcef341b4b84e6022bb45983d/direktupphandling/> [åtkomstdatum: 8 april 2024].

<sup>7</sup> Svenskt Näringsliv. "Skattemedel i miljardklassen klampas bort." [online] Tillgänglig: [https://www.svensktnaringsliv.se/sakomraden/valfard-och-offentlig-sektor/skattemedel-i-miljardklassen-klantas-bort\\_1135864.html](https://www.svensktnaringsliv.se/sakomraden/valfard-och-offentlig-sektor/skattemedel-i-miljardklassen-klantas-bort_1135864.html) [åtkomstdatum: 8 april 2024]

<sup>8</sup> Dagens Samhälle. "Svinn i upphandlingar kan minska med miljarder." [online] Tillgänglig: <https://www.dagenssamhalle.se/opinion/debatt/svinn-i-upphandlingar-kan-minska-med-miljarder/> [åtkomstdatum: 8 april 2024].

<sup>9</sup> Ekonomistyrningsverket (2024). <https://www.esv.se/>

<sup>10</sup> Tidningen Näringslivet (2024). [<https://www.tn.se/naringsliv/36318/avslojar-myndigheten-brott-mot-lagen-kostat-skattebetalarna-miljoner/>]

<sup>11</sup> Akademisk avhandling (2018). Elin Håsäther & Emma Johansson. Slöseri inom offentlig sektor. Luleå Tekniska Högskola. [<https://www.divaportal.org/smash/get/diva2:1228313/FULLTEXT01.pdf>]

NNR (Nätverket för Nyttiggörande av Rehabiliteringsforskning) lyfter i en rapport fram potentialen för att förbättra effektiviteten i offentliga upphandlingar genom att använda sig av innovativa metoder och verktyg. Rapporten argumenterar för att detta kan leda till besparingar på miljarder kronor.<sup>12</sup>

---

<sup>12</sup> NNR (Nätverket för Nyttiggörande av Rehabiliteringsforskning). Bättre upphandling – mer välfärd för skattepengarna. <https://nnr.se/battre-upphandling-mer-valfard-for-skattepengarna/>

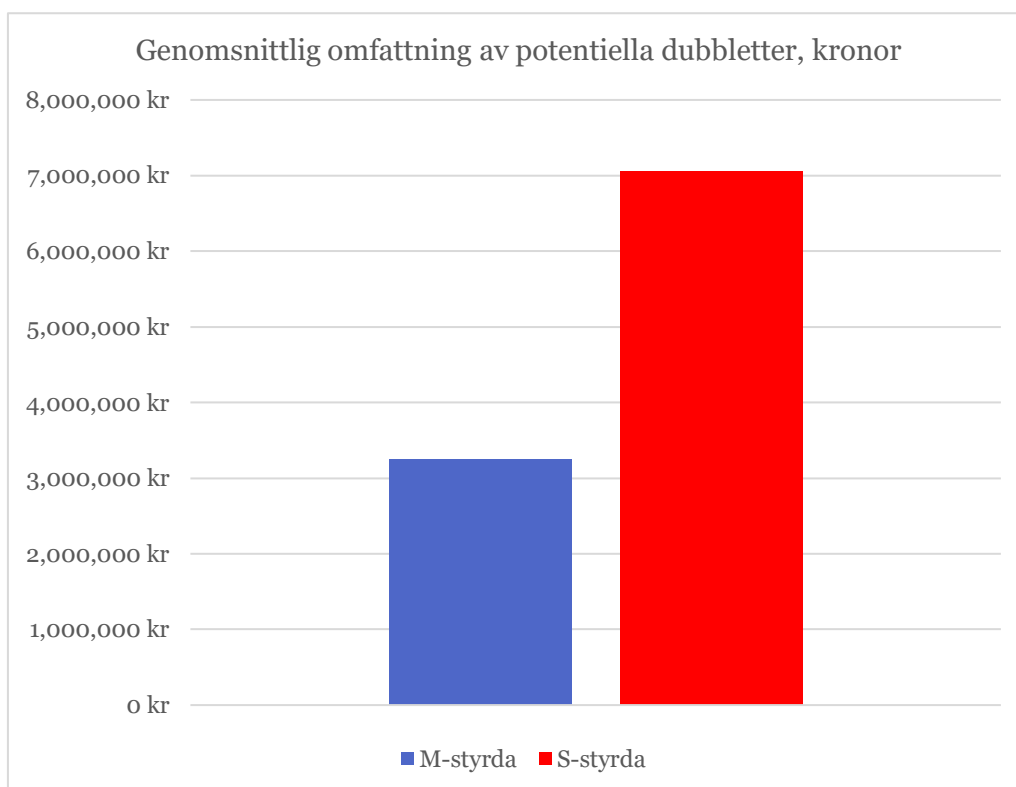
## Resultat

I Sveriges 290 kommuner styr Moderaterna 102 kommuner, Socialdemokraterna 137 kommuner och 51 av andra partier.

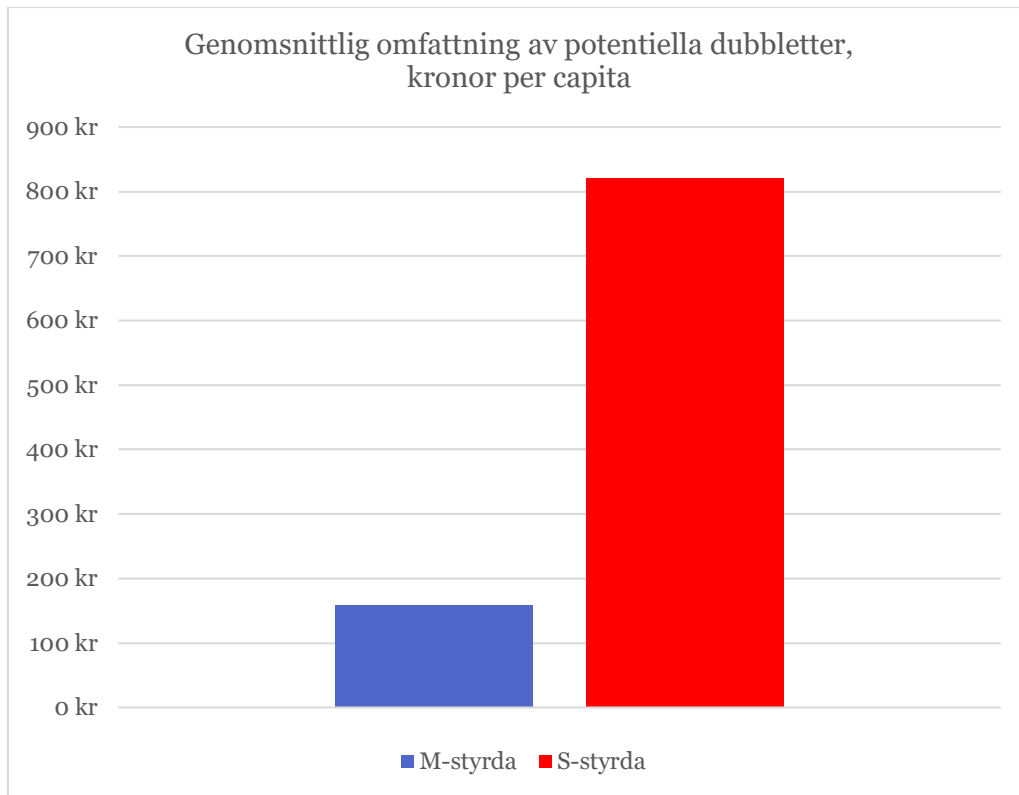
Av Sveriges 290 kommuner har data funnits för 248, alltså saknades data för 42 kommuner.

Dessa 248 kommuners fakturor som klassificerats som potentiella dubletter och således ett potentiellt skatteslöseri utgör sammanlagt ett värde av 1 840 536 749,87 SEK. Drygt 1,8 miljarder kronor varje år av Sveriges kommuners upphandlingar riskerar att vara dubblettfakturor som betalas och skattemedel som slösas bort.

I de kommuner som Moderaterna styr är det genomsnittliga potentiella slöseriet från dubletter per kommun 3 251 565 SEK för året 2023. Motsvarande siffra för de socialdemokratiskt styrda kommunerna uppgår till 7 053 241 SEK.



Det andra nyckeltalet som rapporten berör är slöseri i kronor per capita per kommun. För de moderatledda kommunerna är det genomsnittliga slöseriet per capita 158 SEK och för Socialdemokraterna 820 SEK.



## Analys

Socialdemokratiskt styrda kommuner har i snitt betydligt mycket större potentiellt slarv eller slöseri från dubbletter. Per capita är det över fem gånger så stort. Socialdemokraterna tycks alltså ha en markant mer slapp inställning till om fakturor sköts korrekt eller inte.

En slutsats är att metoden inte fångar en så stor del av det totala slöseriet. 1,8 miljarder är trots det en omfattande summa. Däremot fångas en tydlig skillnad mellan styren och benägenheten att ha dubbel fakturering. Det visar på en skillnad i vördnaden för att hantera skattebetalarnas pengar korrekt.

Den genomsnittliga kommunalskatten i Sverige har med små höjningar från år till år blivit allt högre. I år är den högre än någonsin, 32,37 procent. Det är en höjning med 0,13 procentenheter från 2023. Den höjningen hade kunnat undvikas bara av att upphöra med det eventuella slöseri som denna rapport identifiera.

Kommunernas upphandlingar är ett eftersatt område, dels för att det är komplex materia, dels för att det inte är någon kioskvältare till politisk fråga som partier vinner val på. Det är dock en viktig fråga för Sveriges kommunpolitiker att ta sig an inte bara för att tillvarata skattemedel och undvika slöseri, utan också för att värna demokrati. Med sämre plå på upphandlingar ökar risken för mutor och korruption.

## Nationella reformer

- **Uppdaterad lagstiftning och slöserikommission.** År av bortslösade miljarder och felaktiga upphandlingar borde åtminstone resulterat i ökad förståelse för vilka strukturella fel som är återkommande hos flera aktörer samt vilka regelverksförändringar eller appliceringsmodeller som behöver förändras. Regeringen borde tillsätta en utredning för att se över LOU i grunden och samtidigt tillsätta en slöserikommission i samarbete med Sveriges kommuner och regioner, för att snabbt kunna strypa omfattande återkommande slöseri.
- **Ordentlig revision.** I dagsläget är det kommunrevisionen, politiskt tillsatta förtroendevalda, som granskar den kommunala upphandlingsverksamheten. Det borde vara ett lagstadgat krav att revisionen ska utföras av professionella revisorer.
- **Viktad andel direktupphandlingar.** Nackdelarna med direktupphandlingar är många. Man konkurransutsätter inte anbuden och riskerar välja första bästa offertförslag. Samtidigt är det inte rimligt att använda sig av ett komplext upphandlingssystem vid mindre inköp, då uppstår i stället en flaskhals. Därför borde andelen tillåtna direktupphandlingar per kommun och år vara viktade efter upphandlingens storlek och totalt antal upphandlingar årligen.
- **Ökad kontroll och uppföljning.** Konkurrensverket och upphandlingsmyndigheten borde ges i uppdrag att genomföra stickprov bland kommuners upphandlingar. Vid påvisad felaktig upphandling bör krav på vidare fortbildning för upphandlare ske och framtida upphandlingar bör underställas godkännande av kontrollinstans, såsom dess omedelbara enhetschef.



## Saker du kan göra i din kommun

- **Lär dig använda Jens Nylanders verktyg för att identifiera avvikelser** och undersöka om avvikelserna är slöseri eller inte.
- **Inför en centraliserad upphandlingsfunktion** på varje kommun för att samordna och professionalisera upphandlingsprocessen.
- **Satsa på kompetensutveckling** för upphandlare.
- **Använd digitala verktyg** för att effektivisera upphandlingsprocessen och öka transparensen.
- **Se över regelverket** för offentlig upphandling för att undanröja onödiga hinder och komplexitet.
- **Använd kvalificeringskrav** i större utsträckning för att säkerställa att leverantörer har den kompetens och kapacitet som krävs.
- **Öka transparensen** genom att publicera mer information om upphandlingar på en central webbplats.



## Bilaga 1: Kommunförteckning

Kommun	Totalt slöseri, SEK	Slöseri, kr per Capita	Parti KSO
Ale kommun	0,00	0	M
Alingsås kommun	58 148,70	1,377963933	M
Alvesta kommun	184 693,62	9,117520857	S
Aneby kommun	1 099,80	0,161166471	C
Arboga kommun	43 033,00	3,055669957	M
Arjeplogs kommun	(1 367 575,29)	-512,7766367	S
Arvidsjaurs kommun	2 976 963,80	487,1483882	S
Arvika kommun	700 630,79	27,12259175	S
Askersunds kommun	0,00	0	M
<b>Avesta kommun</b>		0	S
Bengtstors kommun	6 139,00	0,663317126	M
Bergs kommun	23 700,00	3,302675585	S
Bjurholms kommun	0,00	0	M
Bjuvs kommun	338 322,65	21,06354439	SD
Bodens kommun	102 897 063,10	3668,606072	S
Bollebygds kommun	19 368 648,65	1996,150536	S
Bollnäs kommun	152,55	0,005729793	S
Borgholms kommun	0,00	0	S
Borlänge kommun	(592 788,60)	-11,36089156	S
Borås stad	7 788 834,75	68,05744899	S
<b>Botkyrka kommun</b>		0	M
Boxholms kommun	0,00	0	S
Bromölla kommun	23 890 172,63	1891,092585	S
Bräcke kommun	227 285,00	36,88493995	S
Burlövs kommun	0,00	0	M
<b>Båstads kommun</b>		0	M
Dals-Eds kommun	685,00	0,147311828	M
Danderyds kommun	309 809,00	9,47659978	M
<b>Degerfors kommun</b>		0	V
Dorotea kommun	0,00	0	S
Eda kommun	748 959,47	87,75154892	M
Ekerö kommun	0,00	0	S
Eksjö kommun	0,00	0	M
<b>Emmaboda kommun</b>		0	C

Enköpings kommun	6 024,34	0,125905785	M
Eskilstuna kommun	0,00	0	S
<b>Eslövs kommun</b>		0	S
Essunga kommun	677 012,50	118,4209376	M
Fagersta kommun	18 523,50	1,388464133	S
Falkenbergs kommun	0,00	0	S
Falköpings kommun	(38 056,00)	-1,144472513	M
Falu kommun	0,00	0	S
Filipstads kommun	39 779 950,14	3856,514798	M
Finspångs kommun	0,00	0	S
Flens kommun	0,00	0	S
Forshaga kommun	56 967 260,74	4920,302361	S
Färgelanda kommun	(9 277,00)	-1,424600737	S
Gagnefs kommun	0,00	0	C
<b>Gislaveds kommun</b>		0	S
<b>Gnesta kommun</b>		0	S
Gnosjö kommun	450,00	0,047679593	M
Gotland	0,00	0	S
Grums kommun	0,00	0	S
Grästorps kommun	0,00	0	M
Gullspångs kommun	1 468 307,70	282,6930497	M
Gällivare kommun	3 206 791,00	184,0867394	S
Gävle kommun	0,00	0	S
Göteborgs stad	0,00	0	S
Götene kommun	2 430 721,00	183,1051601	Götene framtid
Habo kommun	0,00	0	M
Hagfors kommun	817 766,87	70,56405816	Oberoende realister
Hallsbergs kommun	3 397 229,12	208,5469073	S
<b>Hallstammars kommun</b>		0	S
Halmstads kommun	1 537 968,43	14,6267017	S
Hammarö kommun	0,00	0	S
Haninge kommun	140 052,50	1,433744869	M
Haparanda stad	353 712,00	37,87066381	S
Heby kommun	185 311,00	12,85007974	C
Hedemora kommun	10 176 765,96	658,9889244	M
Helsingborgs stad	0,00	0	M

<b>Herrljunga kommun</b>		0	S
Hjo kommun	0,00	0	M
Hofors kommun	687 894,47	72,62399388	S
Huddinge kommun	8 308 124,13	722,1943785	S
Hudiksvalls kommun	32 989,00	0,875318404	S
Hultsfreds kommun	256 888 189,31	18265,65624	C
Hylte kommun	129 675,25	12,39251242	S
Håbo kommun	0,00	0	M
Hällefors kommun	0,00	0	M
<b>Härjedalens kommun</b>		0	S
Härnösands kommun	53 091 598,37	2133,992458	S
<b>Härryda kommun</b>		0	M
Hässleholms kommun	13 623 227,86	260,1391636	S
Höganäs kommun	585,00	0,020816283	M
Högsby kommun	833 727,25	149,3064559	C
Hörby kommun	3 963,12	0,252138949	SD
Höörs kommun	0,00	0	M
Jokkmokks kommun	44 195 913,70	9284,855819	Framtid i Jokkmokk
Järfälla kommun	0,00	0	S
Jönköpings kommun	0,00	0	C
Kalix kommun	0,00	0	S
Kalmar kommun	40 432,85	0,561427004	S
Karlsborgs kommun	0,00	0	M
Karlshamns kommun	0,00	0	M
Karlskoga kommun	0,00	0	M
<b>Karlskrona kommun</b>		0	M
<b>Karlstads kommun</b>		0	S
Katrineholms kommun	76 720,00	2,21708473	S
Kils kommun	47 900,00	3,95377631	S
<b>Kinda kommun</b>		0	M
<b>Kiruna kommun</b>		0	S
Klippans kommun	37 149,00	2,079429051	M
<b>Knivsta kommun</b>		0	Knivsta.nu (KNU)
Kramfors kommun	27 540,00	1,538203753	S
Kristianstads kommun	834 999,00	9,626680348	M

Kristinehamns kommun	0,00	0 S
Krokoms kommun	2 766,00	0,178083956 S
Kumla kommun	4 123 078,91	183,4191428 S
Kungsbacka kommun	0,00	0 M
Kungsörs kommun		0 S
Kungälv kommun	0,00	0 S
Kävlinge kommun	388 701,77	11,97110471 M
Köpings kommun		0 S
Laholms kommun	12 250,00	0,460959548 C
Landskrona stad	61 234 797,86	1302,757167 L
Laxå kommun	27 245 433,29	4886,196788 C
Lekebergs kommun	828 215,67	94,58835884 M
Leksands kommun	0,00	0 M
Lerums kommun	0,00	0 M
Lessebo kommun		0 S
Lidingö stad		0 M
Lidköping kommun	(8 587,00)	-0,212250043 M
Lilla Edets kommun	2 144 073,28	148,6050236 C
Lindesbergs kommun	0,00	0 M
Linköpings kommun	410,00	0,002459907 S
Ljungby kommun	0,00	0 M
Ljusdals kommun		0 M
Ljusnarsbergs kommun	157,19	0,034799646 S
Lomma kommun	867 554,10	35,09381093 M
Ludvika kommun	40 590,75	1,540270557 S
Luleå kommun	0,00	0 S
Lunds kommun	0,00	0 S
Lycksele kommun	207 639,42	16,95984808 KD
Lysekils kommun	0,00	0 S
Malmö stad	9 612 206,73	26,89654547 S
Malung-Sälens kommun	328 160,00	31,99064145 S
Malå kommun		0 V
Mariestads kommun	22 199,00	0,896277455 M
Markaryds kommun	1 217 444,00	34,46018851 S
Marks kommun	(3 211 622,81)	-315,9180415 KD
Melleruds kommun	0,00	0 M

Mjölby kommun	0,00	0	S
Mora kommun	33 810 230,61	1635,003173	C
<b>Motala kommun</b>		0	M
Mullsjö kommun	1 334 029,30	177,1148832	KD
<b>Munkedals kommun</b>		0	SD
<b>Munkfors kommun</b>		0	S
Mölnads stad	414 926,00	5,918298649	S
<b>Mönsterås kommun</b>		0	C
Mörbylånga kommun	46 683,00	2,920425399	S
<b>Nacka kommun</b>		0	M
Nora kommun	0,00	0	M och S varvar ordförandeskapet. 2024 (M), 2025 (S), 2026 (S)
Norbergs kommun	0,00	0	S
Nordanstigs kommun	198 809,00	20,95593971	S
Nordmalings kommun	(8 723,00)	-1,234503255	C
Norrköpings kommun	213 278,93	1,469672891	M
Norrtälje kommun	0,00	0	M
Norsjö kommun	438 798,00	111,1725361	S
Nybro kommun	0,00	0	S
Nykvarns kommun	121 225,09	10,39309757	S
Nyköpings kommun	0,00	0	S
Nynäshamns kommun	7 452,00	0,24804447	M
Nässjö kommun	18 846 637,38	589,9899005	S
Ockelbo kommun	210 924,00	36,23501117	S
Olofströms kommun	1 619 606,51	123,0797561	S
Orsa kommun	0,00	0	C
Orust kommun	2 261 726,61	146,7224528	S
<b>Osby kommun</b>		0	C
Oskarshamns kommun	(2 624,00)	-0,097084505	S
Ovanåkers kommun	2 893 418,84	248,9604922	S
Oxelösunds kommun	0,00	0	M
Pajala kommun	466 770 607,33	79342,2756	S
<b>Partille kommun</b>		0	M
Perstorps kommun	0,00	0	S
Piteå kommun	0,00	0	S
Ragunda kommun	0,00	0	C
Robertsfors kommun	0,00	0	S

Ronneby kommun	0,00	0 M
Rättviks kommun	3 112 552,48	280,6123765 C
Sala kommun	389 671,56	16,95624908 S
<b>Salems kommun</b>		0 S
Sandvikens kommun	0,00	0 S
Sigtuna kommun	6 325,00	0,121925361 M
Simrishamns kommun	8 276 669,75	433,9241769 M
Sjöbo kommun	21 000,00	1,074333657 M
<b>Skara kommun</b>		0 C
Skellefteå kommun	0,00	0 S
Skinnskattebergs kommun	0,00	0 SD
Skurups kommun	0,00	0 M
Skövde kommun	0,00	0 M
<b>Smedjebackens kommun</b>		0 S
Sollefteå kommun	945 989,34	50,67709541 C
Sollentuna kommun	0,00	0 M
Solna stad	0,00	0 S
Sorsele kommun	0,00	0 V
Sotenäs kommun	0,00	0 S
Staffanstorps kommun	0,00	0 M
Stenungsunds kommun	(33 962,00)	-1,218586294 S
Stockholms stad	0,00	0 S
Storfors kommun	0,00	0 S
Storumans kommun	6 533 292,50	1136,817905 S
Strängnäs kommun	0,00	0 M
Strömstads kommun	0,00	0 S
Strömsunds kommun	0,00	0 S
Sundbybergs stad	87 071,80	1,610353246 S
Sundsvalls kommun	(2 700,00)	-0,02717364 S
Sunne kommun	1 175 999,27	87,6434096 M
Surahammars kommun	187 606,57	18,69895046 M
Svalövs kommun	25 595 940,19	1769,38616 SD
Svedala kommun	2 526 555,63	108,4917395 M
Svenljunga kommun	0,00	0 M
Säffle kommun	1 083 616,29	71,09410117 C
Sätters kommun	0,00	0 S
<b>Sävsjö kommun</b>		0 KD



Söderhamns kommun	13 580,00	0,537651437	C
Söderköpings kommun	0,00		0 M
Södertälje kommun	26 394 415,44	257,6925335	S
Sölvesborgs kommun	5 752,00	0,328422976	S
Tanums kommun	3 684 565,26	283,144952	M
Tibro kommun	(465 508,14)	-40,83762962	S
Tidaholms kommun	0,00		0 L
<b>Tierps kommun</b>			0 C
Timrå kommun	286 838,42	16,15627014	S
<b>Tingsryds kommun</b>			0 M
Tjörns kommun	0,00		0 L
Tomelilla kommun	9 200,00	0,66608746	M
Torsby kommun	0,00		0 S
Torsås kommun	63 840,00	9,065606362	S
Tranemo kommun	3 880 143,00	324,9701005	S
<b>Tranås kommun</b>			0 M
Trelleborgs kommun	252 437,00	5,411412892	M
Trollhättans stad	348 348,00	5,876910618	S
Trosa kommun	0,00		0 M
Tyresö kommun	23 812,20	0,483850124	S
Täby kommun	92 188,98	1,22694518	M
Töreboda kommun	15 532 462,87	1690,884266	M
Uddevalla kommun	0,00		0 SD
Ulricehamns kommun	63 798 630,02	2540,968218	M
Umeå kommun	0,00		0 S
Upplands Väsby kommun	0,00		0 S
Upplands-Bro kommun	0,00		0 M
Uppsala kommun	0,00		0 S
Uppvidinge kommun	1 394 179,61	148,0335114	SD
Vadstena kommun	0,00		0 M
Vaggeryds kommun	5 118 145,26	344,5634348	M
Valdemarsviks kommun	0,00		0 M
Vallentuna kommun	0,00		0 M
Vansbro kommun	350 572,56	51,55478824	S
Vara kommun	45 769,00	2,831714409	M

Varbergs kommun	724 203,14	10,68146224	M
Vaxholms stad	0,00	0	M
Vellinge kommun	107 737 862,66	2848,625437	M
Vetlanda kommun	7 740 116,00	279,6992014	M
Vilhelmina kommun	(2 642,97)	-0,413416237	S
Vimmerby kommun	0,00	0	S
Vindelns kommun	7 173,00	1,303234012	S
Vingåkers kommun	4 048,00	0,450729317	M
Vårgårda kommun	153 642,00	12,52380176	C
Vänersborgs kommun	0,00	0	S
<b>Vännäs kommun</b>		0	S
Värmdö kommun	3 985 951,34	85,79872441	S
Värnamo kommun	10 000,00	0,288250894	M
Västerviks kommun	115 367,00	3,147803547	M
Västerås stad	103 154,30	0,650188147	S
Växjö kommun	0,00	0	S
Ydre kommun	93 225,14	25,31228346	C
Ystads kommun	2 468,14	0,077824935	M
Åmåls kommun	130 253,00	10,66249181	M
Ånge kommun	(4 969,00)	-0,543475883	S
Åre kommun	275 076,00	22,30948905	S
Årjängs kommun	235 149 710,84	23718,95409	KD
Åsele kommun	658 214,33	236,5975306	S
Åstorps kommun	(1 567 501,70)	-95,92446607	SD
<b>Ätvidabergs kommun</b>		0	S
Älmhults kommun	98 062,61	5,420219434	S
Älvdalens kommun	0,00	0	S
Älvkarleby kommun	0,00	0	S
Älvsbyns kommun	391 442,00	49,48072304	M
Ängelholms kommun	39 469,75	0,891609063	M
<b>Öckerö kommun</b>		0	KD
Ödeshögs kommun	0,00	0	M
Örebro kommun	3 678 923,98	23,27593197	S
Örkelljunga kommun	15 606,00	1,492682927	SD
<b>Örnsköldsviks kommun</b>		0	C
Östersunds kommun	0,00	0	S

Österåkers kommun	18 448 103,96	375,4345712 M
Östhammars kommun	0,00	0 M
Östra Göinge kommun	1 197,00	0,082115662 M
Överkalix kommun	0,00	0 S
Övertorneå kommun		0 C

**muf**